





	Réalisation du chantier : Pose d'une alarme intrusion.	Nom :
		Classe : 1 MELEC

FICHE CONTRAT

Activité 2 : Réalisation.

- T 2-1 : organiser le poste de travail
T 2-2 : implanter, poser, installer les matériels électriques
T 2-3 : câbler, raccorder les matériels électriques
T 2-4 : gérer les activités de son équipe

	A	NE					Notes
--	---	----	---	---	---	---	-------

C2 : Organiser l'opération dans son contexte.

⇒ Après inventaire, les matériels, équipements et outillages manquants sont listés							
⇒ Les règles de santé et de sécurité au travail sont respectées							
⇒ Le lieu d'activité est restitué quotidiennement propre							

C4 : Réaliser une installation de manière éco-responsable

⇒ Les matériels sont posés conformément aux prescriptions et règles de l'art							
⇒ Les câblages et les raccordements sont réalisés conformément aux prescriptions et règles de l'art							
⇒ Les autocontrôles sont réalisés et les fiches d'autocontrôles sont complétées							

C5 : Contrôler les grandeurs caractéristiques de l'installation

⇒ Les grandeurs contrôlées sont correctement interprétées au regard des prescriptions							
---	--	--	--	--	--	--	--

C12 : Communiquer entre professionnels sur l'opération

⇒ Les informations nécessaires à la communication (les contraintes des autres intervenants, les aléas rencontrés, les consignes de la hiérarchie, la préparation de la réunion de chantier ...) sont identifiées							
--	--	--	--	--	--	--	--